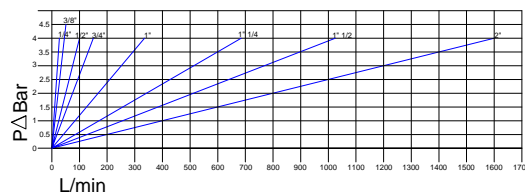




- ☛ Созданы для использования в гидравлических системах высокого давления.
- ☛ Доступны клапанные.
- ☛ Резьба BSP, NPT, также резьба под заказ.
- ☛ Под заказ из AISI316.
- ☛ Сфера применения: промышленность.



Взаимозаменяемы с: GROMELLE 6000

Применение:

Созданы для использования в гидравлических системах в соответствии Европейской директивой 97.23.ЕС

Рабочая температура: -25° С а +125° С с прокладками NBR

МАТЕРИАЛ:

сталь EN10277-3

ПРОКЛАДКИ:

NBR

ANTI-EXTRUSION:

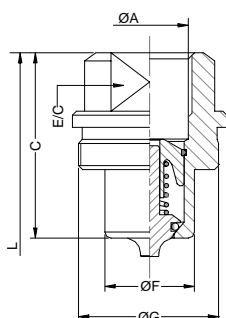
PTFE

ШАРЫ:

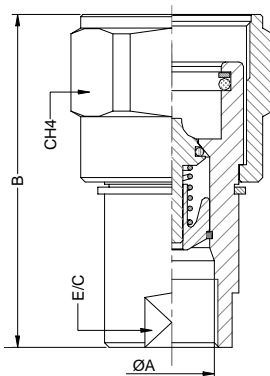
AISI 1010/1015

ПРУЖИНЫ:

сталь DIN 17233/84(B)



DN	ØA	ABC	Pressure	E/C Mm.	C Mm.	ØF Mm.	ØG Mm.	L Mm.
06	1/4" BSP	203.11111AB	950Bar	19	36	14,90	M27x1.5	72
	1/4" NPT	203.11111BB						
10	3/8" BSP	203.11112AC	750Bar	22	40,50	18,95	M30x1.5	81
	3/8" NPT	203.11112BC						
13	1/2" BSP	203.11113AD	750Bar	27	46	22	M35x1.5	92
	1/2" NPT	203.11113BD						
20	3/4" BSP	203.11114AE	650Bar	35	56	28,95	M45x1.5	112
	3/4" NPT	203.11114BE						
25	1" BSP	203.11115AF	450Bar	41	63	36	M54x1.5	126
	1" NPT	203.11115BF						
32	1 1/4" BSP	203.11116AG	450Bar	58	75	49,80	M70x2	150
	1 1/4" NPT	203.11116BG						
40	1 1/2" BSP	203.11117AH	300Bar	61	83,50	55	M78x2	167
	1 1/2" NPT	203.11117BH						
50	2" BSP	203.11118AI	300Bar	71	118	69,40	M92x3	237
	2" NPT	203.11118BI						



DN	ØA	ABC	Pressure	E/C Mm.	B Mm.	CH4 Mm.	L Mm.
06	1/4" BSP	203.12111AB	950Bar	19	59	32	72
	1/4" NPT	203.12111BB					
10	3/8" BSP	203.12112AC	750Bar	22	67	36	81
	3/8" NPT	203.12112BC					
13	1/2" BSP	203.12113AD	750Bar	27	73,50	41	92
	1/2" NPT	203.12113BD					
20	3/4" BSP	203.12114AE	650Bar	35	89,50	50	112
	3/4" NPT	203.12114BE					
25	1" BSP	203.12115AF	450Bar	41	102,50	65	126
	1" NPT	203.12115BF					
32	1 1/4" BSP	203.12116AG	450Bar	58	130,50	80	150
	1 1/4" NPT	203.12116BG					
40	1 1/2" BSP	203.12117AH	300Bar	61	143,50	85	167
	1 1/2" NPT	203.12117BH					
50	2" BSP	203.12118AI	300Bar	71	203,50	105	237
	2" NPT	203.12118BI					

СЕРИЯ	МАТЕРИАЛ	ЧАСТИ	ЗАКРЫТИЕ	ПРОКЛАДКИ	РАЗМЕР	РЕЗЬБА						
TGW	203.	1	сталь	1	штекер	0	без	0	без	1	1/4"	06
		2	AISI316	2	розетка	1	клапанное	1	NBR	2	3/8"	10
		3	AISI303			2	шаровое	2	VITON	3	1/2"	13
		4	латунь							4	3/4"	20
										5	1"	25
										6	1 1/4"	32
										7	1 1/2"	40
										8	2"	50

2 буквы из таблицы Резьб.

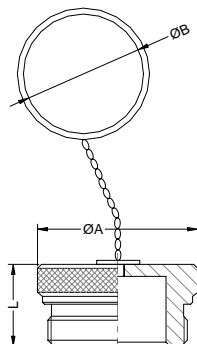
INTEVA СОХРАНЯЕТ ЗА СОБОЙ ПРАВО ВНОСИТЬ ИЗМЕНЕНИЯ БЕЗ ПРЕДВАРИТЕЛЬНОГО ОПОВЕЩЕНИЯ

ООО ПТК «Гидротрейд» , тел./ф.: 8(812)786-51-39,974-80-60 , e-mail:info@hydrotrade.ru

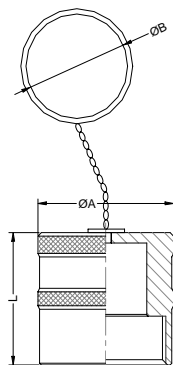


- ☒ Производятся из стали.
- ☒ Созданы для защиты соединений в не подключенном состоянии.

ЗАГЛУШКА РОЗЕТКИ



ЗАГЛУШКА ШТЕКЕРА



DN	ABC	ØA Mm.	L Mm.	ØB Mm.
06	203.1331AA	32	18,50	25
10	203.1332AA	35	20,50	30
13	203.1333AA	40	20,50	30
20	203.1334AA	50	25,50	42
25	203.1335AA	60	27	50
32	203.1336AA	75	39	50
40	203.1337AA	85	41	50
50	203.1338AA	99	43	50

DN	ABC	ØA Mm.	L Mm.	ØB Mm.
06	203.1431AA	32	30	25
10	203.1432AA	35	37	30
13	203.1433AA	40	38	30
20	203.1434AA	50	46	42
25	203.1435AA	60	55	50
32	203.1436AA	75	74	50
40	203.1437AA	85	72	50
50	203.1438AA	100	121	50

СЕРИЯ	МАТЕРИАЛ	ЧАСТИ	ЦВЕТ	РАЗМЕР	РЕЗЬБА						
TGW	203.	1	сталь	3	ЗАГЛУШКА Р.	0	без	1	¼"	06	AA
		4		3	ЗАГЛУШКА Ш		желтый	2	⅜"	10	
		5						3	½"	13	
								4	¾"	20	
								5	1"	25	
								6	1 ¼"	32	
								7	1 ½"	40	
								8	2"	60	

INTEVA СОХРАНЯЕТ ЗА СОБОЙ ПРАВО ВНОСИТЬ ИЗМЕНЕНИЯ БЕЗ ПРЕДВАРИТЕЛЬНОГО ОПОВЕЩЕНИЯ

ООО ПТК «Гидротрейд», тел./ф.: 8(812)786-51-39,974-80-60, e-mail:info@hydrotrade.ru